



# Skoda Kodiaq 2017-

**ClimAir**  
car comfort

Part Number: 10060s-a

Date: 16-01-2020

PLAVA Kunststoffe GmbH  
Am Spitzacker 22 - 61184 Karben

Sheet 1 of 4

© Copyright Windesa GmbH

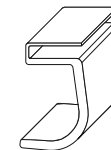
<b>GB</b> Car darkening set doors Installation Instruction	<b>N</b> Bilvinduet missfarging dører Installasjonsveiledning
<b>D</b> Autoscheibenverdunklung Türen Einbauanleitung	<b>S</b> Bilrutan nyanserings dörrar Monteringsanvisning
<b>E</b> Ventana de coche puertas de tintado Instrucciones de instalación	<b>SF</b> Auton ikkunasta sävytystä ovet Asennusohjeet
<b>F</b> Portes teinter fenêtre de voiture Instructions d'installation	<b>CZ</b> Okno auto tónování dveře Pokyny k instalaci
<b>I</b> Finestrino della macchina porte colorazione Istruzioni per l'installazione	<b>H</b> Autó Ablakszínezés ajtók Szerelési útmutató
<b>P</b> Portas tintométrico janelas do carro Instruções de instalação	<b>PL</b> Drzwi okienne samochodów barwiących Instrukcje instalacji
<b>NL</b> Auto raam verven deuren Installatie-instructies	<b>GR</b> Παράθυρο του αυτοκινήτου πόρτες χρωματισμού Οδηγίες εγκατάστασης
<b>DK</b> Bil vindue toning døre Monteringsvejledning	<b>RUS</b> Окрашивание двери окна автомобиля Инструкция по монтажу



2x

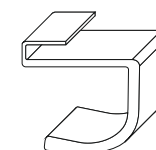


6x



SC3-40

2x







SC6-40

2x



SC8-10-10





# Skoda Kodiaq 2017-

**ClimAir**  
car comfort

Part Number: 10060s-b

Date: 16-01-2020

Sheet 1 of 4

© Copyright Windesa GmbH

PLAVA Kunststoffe GmbH  
Am Spitzacker 22 - 61184 Karben

<b>GB</b> Car darkening set side windows Installation Instruction	<b>N</b> Missfarging sidevindu bilvinduot Installasjonsveiledning
<b>D</b> Autoscheibenverdunklung Seitenfenster Einbauanleitung	<b>S</b> Nyanseringssidor bilfönster Monteringsanvisning
<b>E</b> Ventana lateral teñidos de ventana de coche Instrucciones de instalación	<b>SF</b> Auton ikkuna sävytystä sivuikkunan Asennusohjeet
<b>F</b> Portes teinter fenêtre de voiture Instructions d'installation	<b>CZ</b> Okno auto okno tónování side Pokyny k instalaci
<b>I</b> Finestra laterale colorazione della finestra di automobile Istruzioni per l'installazione	<b>H</b> Autó Ablakszinezés oldalablak Szerelési útmutató
<b>P</b> Janela lateral tintométrico janela do carro Instruções de instalação	<b>PL</b> Okno boczne okno barwienia samochod Instrukcje instalacji
<b>NL</b> Auto raam verven zijruit Installatie-instructies	<b>GR</b> Παράθυρο πλευρά χρωματισμού παράθυρο αυτοκινήτου Οδηγίες εγκατάστασης
<b>DK</b> Bil vindue vindue toning side Monteringsvejledning	<b>RUS</b> Сторона тонировка стекла Автостекло Инструкция по монтажу




2 x



2x



SC8-20





# Skoda Kodiaq 2017-



Part Number: 10060s-c

Date: 16-01-2020

Sheet 1 of 4

© Copyright Windesa GmbH

PLAVA Kunststoffe GmbH  
Am Spitzacker 22 - 61184 Karben

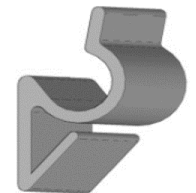
- |                                                                                         |                                                                              |
|-----------------------------------------------------------------------------------------|------------------------------------------------------------------------------|
| <b>GB</b> Car darkening set rear window<br>Installation Instruction                     | <b>N</b> Bilvinduet vindu missfarging bak<br>Installasjonsveiledning         |
| <b>D</b> Autoscheibenverdunklung Heckfenster<br>Einbauanleitung                         | <b>S</b> Bilfönstret nyanser bakruta<br>Monteringsanvisning                  |
| <b>E</b> Teñido de ventana trasera ventanilla del coche<br>Instrucciones de instalación | <b>SF</b> Auton ikkuna sävytystä takalasin<br>Asennusohjeet                  |
| <b>F</b> Fenêtre arrière teintre fenêtre de voiture<br>Instructions d'installation      | <b>CZ</b> Okno auto okno tónování zadních<br>Pokyny k instalaci              |
| <b>I</b> Finestra colorazione lunotto auto<br>Istruzioni per l'installazione            | <b>H</b> Autó Ablakszínezés hátsó ablak<br>Szerelési útmutató                |
| <b>P</b> Tingimento de janela traseira janela do carro<br>Instruções de instalação      | <b>PL</b> Okna samochodu tylnie okno barwienia<br>Instrukcje instalacji      |
| <b>NL</b> Autoruit raam verven achter<br>Installatie-instructies                        | <b>GR</b> Παράθυρο του αυτοκινήτου φιμέ τζάμια πίσω<br>Οδηγίες εγκατάστασης  |
| <b>DK</b> Vindue toning bageste bil vindue<br>Monteringsvejledning                      | <b>RUS</b> Окна автомобиля тонировка заднего стекла<br>Инструкция по монтажу |



1x



2x



SC9-20



